



MĚSTO MIKULÁŠOVICE

BEZPEČNOSTNÍ ANALÝZA

ZA ROK 2024

Zpracoval: Mgr. Jana Šedová

Obsah

| | |
|--|----|
| Úvod | 3 |
| 1 Analýza kriminality | 4 |
| 1.1 Statistická data kriminality (přečiny a zločiny) | 4 |
| 1.2 Statistika přestupků | 5 |
| 1.3 Vývoj nezaměstnanosti | 6 |
| 2 Dotazníkové šetření | 7 |
| 2.1 Vyhodnocení dotazníkového šetření | 17 |
| 3 Institucionální analýza | 18 |
| 3.1 Spolupracující subjekty | 18 |
| 4 Identifikace problémů | 19 |
| 4.1 Popis stávající situace | 19 |
| 4.2 Rozlišení problémů | 20 |
| 5 Prioritní cíle a jejich realizace | 20 |
| 6 Stanovení měření efektivity vytyčených opatření | 22 |
| 7 Finanční zajištění | 22 |
| Závěr | 22 |

Úvod

Vláda ČR dne 6. dubna 2022 schválila svým usnesením č. 276 novou Strategii prevence kriminality v České republice na léta 2022-2027 (dále jen "Strategie"). Strategie byla zpracována z podkladů resortů zastoupených v Republikovém výboru pro prevenci kriminality ve spolupráci se samosprávami.

Na realizaci aktivit prevence kriminality může město obdržet finanční dotaci ze státního rozpočtu na základě předloženého projektu města v Programu PK MV pro konkrétní rok.¹ Součástí čerpání finančních prostředků na program prevence kriminality, je potřeba zpracovat strategii prevence kriminality a každoročně aktualizovat Bezpečnostní analýzu. Strategie prevence kriminality města Mikulášovice vychází z priorit a strategických cílů Prevence kriminality ČR, platné legislativy, Aktualizovaného Plánu prevence kriminality města Mikulášovice na období 2023–2024, které bylo schváleno ZM č. 199/11/23, Strategického plánu pro oblast sociálních služeb a sociálního začleňování na období 2025–2028 schválené ZM č. 166/8/24 a dalších subjektů, které působí v oblasti sociální prevence a prevence kriminality. Bezpečnostní analýza města Mikulášovice je rozdělena na tři části. Analýzu kriminality ve městě Mikulášovice, socio-demografickou analýzu a institucionální analýzu pro oblast prevence kriminality.

Bezpečnostní analýza města Mikulášovice za rok 2024 vychází ze zprávy o bezpečnostní situaci v oblasti veřejného pořádku a vnitřní bezpečnosti na daném území Ústeckého kraje za rok 2024 ve srovnání s rokem 2023, která je vydávána Krajským ředitelstvím policie Ústeckého kraje a z vlastní činnosti pověřených osob. Aktualizaci Bezpečnostní analýzy Města Mikulášovice za rok 2024 provedla pracovní skupina prevence kriminality Města Mikulášovice.

Účelem zpracování bezpečnostní analýzy je podání zprávy o bezpečnostní situaci na území obce, stanovení a navržení způsobů, jak situacím předcházet a řešit.

¹ Bezpečnostní analýza Ústeckého kraje – aktualizace 2024

1 Analýza kriminality

Podkladem pro zpracování analýzy byly data poskytnutá Policií ČR. Srovnání se týkalo let 2018 až 2024. Tato data jsou doplněna o údaje poskytnuté od Úřadu práce ČR, kontaktního pracoviště v Rumburku z pohledu vývoje nezaměstnanosti ve městě. Dalším výchozím bodem pro zpracování bezpečnostní analýzy byl sociologický výzkum v oblasti vnímání pocitu bezpečí občany města. Dotazníkové šetření proběhlo v prosinci 2024 prostřednictvím sociálních sítí města Mikulášovice.

1.1 Statistická data kriminality (přečiny a zločiny)

Ze zprávy o bezpečnostní situaci ve služebním obvodu Policie ČR, Obvodní oddělení Velký Šenov za rok 2024 vyplývá, že došlo v jejich obvodu ke snížení trestných činů. Předložená statistika uvádí, že od roku 2022 dochází k poklesu kriminality. Největší podíl na páchané trestné činnosti má majetkové trestná činnost. Tuto trestnou činnost mají na svědomí nejčastěji pachatelé starší 18 let. Stejně jako v roce 2023 nejvíce přestupků bylo spácháno proti majetku a v rámci občanského soužití. Za poklesem trestné činnosti je možná neochota obyvatel nahlašovat trestnou činnost ať už z důvodu časových či zdlouhavé administrativy. Město Mikulášovice tak za pomoci nástroje APK naplňuje své cíle v oblasti prevence kriminality.

Tabulka 1: Kriminalita ve městě Mikulášovice

| Rok | Celkem | Násilná | Mravnostní | Majetková |
|------|--------|---------|------------|-----------|
| 2018 | 22 | 4 | 0 | 11 |
| 2019 | 21 | 3 | 0 | 13 |
| 2020 | 33 | 6 | 0 | 17 |
| 2021 | 37 | 1 | 0 | 12 |
| 2022 | 40 | 0 | 1 | 17 |
| 2023 | 29 | 3 | 0 | 7 |
| 2024 | 22 | 0 | 1 | 16 |

Zdroj: KŘ PČR ÚK, 2025

Tabulka 2: Pachatelé ve městě Mikulášovice

| Rok | Věk 0-14 let | 15-17 let | 18 a více let | Recidivisté |
|------|--------------|-----------|---------------|-------------|
| 2018 | 0 | 0 | 12 | 3 |
| 2019 | 0 | 0 | 13 | 5 |
| 2020 | 0 | 1 | 20 | 4 |
| 2021 | 0 | 0 | 28 | 9 |
| 2022 | 0 | 1 | 14 | 4 |
| 2023 | 0 | 0 | 17 | 6 |
| 2024 | 0 | 0 | 12 | 3 |

Zdroj: KŘ PČR ÚK, 2025

Tabulka 3: Oběti ve městě Mikulášovice

| Rok | Děti 0-18 let | Ženy | Osoby starší 65-ti let |
|------|---------------|------|------------------------|
| 2018 | 3 | 8 | 3 |
| 2019 | 1 | 8 | 3 |
| 2020 | 4 | 13 | 2 |
| 2021 | 0 | 4 | 1 |
| 2022 | 2 | 13 | 2 |
| 2023 | 1 | 8 | 5 |
| 2024 | 2 | 7 | 4 |

Zdroj: KŘ PČR ÚK, 2025

Z předložené statistiky je zřejmé, že kriminalita na území města byla v loňském roce srovnatelná s roky 2018 a 2019. Došlo k poklesu trestné činnosti na což má působení asistentů prevence kriminality v terénu určitý vliv. V rámci pracovní skupiny prevence kriminality bylo přesto stanoveno vícero faktorů, které by mohly mít vliv na další snižování přestupkové a trestné činnosti. Jedním z nich je nedostatečná osvěta, malá iniciativa místních obyvatel nebo latentní problém s návykovými látkami.

1.2 Statistika přestupků

Hranice mezi trestným činem a přestupkem se s účinností od 1. října 2020 novelizací zákona č. 40/2009 Sb., trestního zákoníku v oblasti výše škod rozhodných pro právní kvalifikaci skutku jako trestného činu či přestupku zvýšila z 5.000 Kč na 10.000 Kč.² Z níže uvedené statistiky ve srovnání s rokem 2022 je zřejmé, že výrazně narostly přestupky v oblasti občanského soužití a majetku jedná se o nejvyšší čísla od roku 2018.

Tabulka 4: Vybrané přestupky na území města Mikulášovice

| Druh | Rok 2019 | Rok 2020 | Rok 2021 | Rok 2022 | Rok 2023 | Rok 2024 | | | Rozdíl 2023/2024 |
|--|----------|----------|----------|----------|----------|---------------|----|----|------------------|
| | | | | | | bez BP celkem | BP | | |
| Proti veřejnému pořádku | 0 | 3 | 1 | 3 | 5 | 1 | 0 | 1 | -4 |
| Proti občanskému soužití | 12 | 10 | 14 | 8 | 27 | 11 | 0 | 11 | -16 |
| Proti majetku | 4 | 11 | 5 | 15 | 24 | 19 | 2 | 21 | -3 |
| Ochrana před alkoholismem a jin. toxikomaniemi | 2 | 1 | 6 | 9 | 6 | 4 | 1 | 5 | -1 |
| Proti obecně záv. vyhláškám | 0 | 0 | 0 | 0 | 0 | 0 | 0 | 0 | 0 |

² Hranice škody se v trestněprávních kauzách zvyšuje na dvojnásobek | Právní prostor (pravniprostor.cz)

V rámci porovnání vybraných přestupků vůči jiným obcím a městům byl stanoven srovnávací koeficient. K výpočtu koeficientu se přepočítává zjištěný počet přestupků za rok na 10 tisíc obyvatel. Vzorec výpočtu indexu:

$$\frac{\text{Počet evidovaných přestupků}}{\text{Počet obyvatel ve městě}} \times 10\,000^3$$

Tabulka 5: Index přestupků za rok 2023 a 2024

| Druh přestupku | Počet obyvatel k 31.12. | | | Přestupky | | | Index na 10 tisíc obyvatel | | | |
|---------------------------------|-------------------------|----------|-------|-----------|----------|-------|----------------------------|----------|-------------|-----------|
| | rok 2023 | rok 2024 | změna | rok 2023 | rok 2024 | změna | rok 2023 | rok 2024 | změna index | změna (%) |
| Proti veřejnému pořádku | 2063 | 2092 | +29 | 5 | 1 | -4 | 24,2 | 4,78 | -19,42 | -80 |
| Proti občanskému soužití | 2063 | 2092 | +29 | 27 | 11 | -16 | 130,9 | 52,58 | -78,32 | -59 |
| Proti majetku | 2063 | 2092 | +29 | 24 | 21 | -3 | 116,3 | 100,38 | -15,92 | -12,5 |
| Proti obecně závazným vyhláškám | 2063 | 2092 | +29 | 0 | 0 | 0 | 0 | 0 | 0 | 0 |

Zdroj: KŘ PČR ÚK a ČSÚ, 2025

Z výše uvedeného přehledu je zřejmé, že u přestupků došlo za rok 2024 k výraznému poklesu.

1.3 Vývoj nezaměstnanosti

Ministerstvo práce a sociálních věcí od 1.1. 2013 přešlo na nový ukazatel registrované nezaměstnanosti v ČR, který má název Podíl nezaměstnaných osob. Tento ukazatel vyjadřuje podíl dosažitelných uchazečů o zaměstnání ve věku 15–64 let ze všech obyvatel ve stejném věku.⁴ Podíl nezaměstnaných osob ve městě Mikulášovice vychází ze statistických dat z let 2020 až 2024. Data byla poskytnuta pobočkou Úřadu práce ČR v Rumburku.

Tabulka 6: Podíl nezaměstnaných ve městě Mikulášovice

| | 2020 | 2021 | 2022 | 2023 | 2024 |
|-----------------------------|------|------|------|------|------|
| Nezaměstnanost v % k 31.12. | 5,5 | 4,1 | 4,8 | 5,8 | 4,52 |

Zdroj: ÚP ČR, KoP Rumburk, 2025

³ Bezpečnostní analýza Ústeckého kraje – aktualizace 2024

⁴ Statistiky (mpsv.cz)

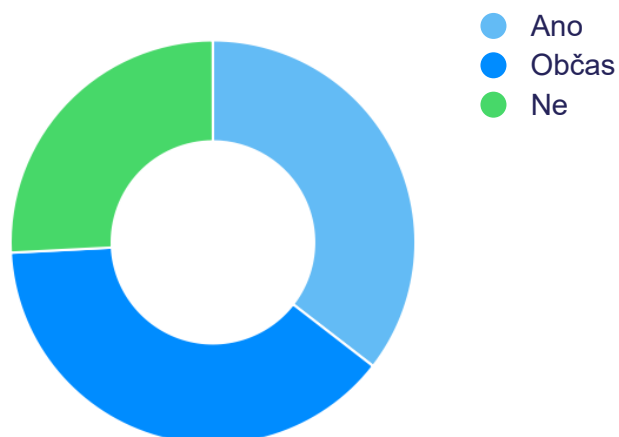
Ve srovnání s rokem 2023 došlo ke snížení počtu nezaměstnaných osob ve městě o 22 %. Důvodem může být celorepubliková nižší nezaměstnanost, možnost práce v příhraničí, vyšší počet osob zaměstnávaných pro město Mikulášovice s přispěním dotace od Úřadu práce. Ve srovnání s nezaměstnaností ve Šluknovském výběžku, kde bylo k 31.12.2024 celkem 6,42 % nezaměstnaných, je situace celkově stabilní.

2 Dotazníkové šetření

Sociologický výzkum se věnoval analýze pocitu bezpečí obyvatel města Mikulášovic. Analýza pocitu bezpečí občanů města Mikulášovice byla s ohledem k podmínkám měřitelnosti šetření zvolena formou dotazníkového průzkumu. Dotazník byl zveřejněn na webových a facebookových stránkách města v období od 1.12.2024 do 31.12.2024. Dotazník shlédlo 58 návštěvníků. Celková úspěšnost vyplněného dotazníku byla 53,4 %, tj. 31 respondentů. Cílem analýzy bylo především zjistit kvalifikovaným způsobem stav vnímání pocitu bezpečí ve městě a jaké aktivity by ve městě občané uvítali nebo co by se podle jejich názoru mělo zlepšit. Dotazník obsahoval 10 otázek a byl ve srovnání s minulými roky rozšířen o otázky související s nejrizikovějšími částmi města, chování občanů, kamerového systému, povědomí o asistentech prevence kriminality a jejich přínosnosti pro město, a opatření na zvýšení bezpečí obyvatel.

Výsledky dotazníkového šetření:

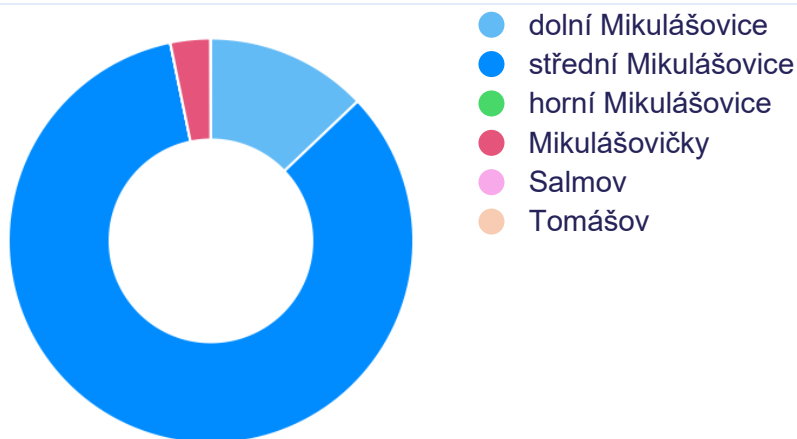
1. Máte pocit, že jsou ve Vašem městě problémy v oblasti bezpečnosti?



Problémy v oblasti bezpečnosti vnímá 35,5 % občanů a občas 38,7 %. Bezpečně se ve městě cítí 25,8 % dotazovaných. Ve srovnání s loňským rokem došlo ke zlepšení vnímání pocitu bezpečí obyvatel o 10 %.

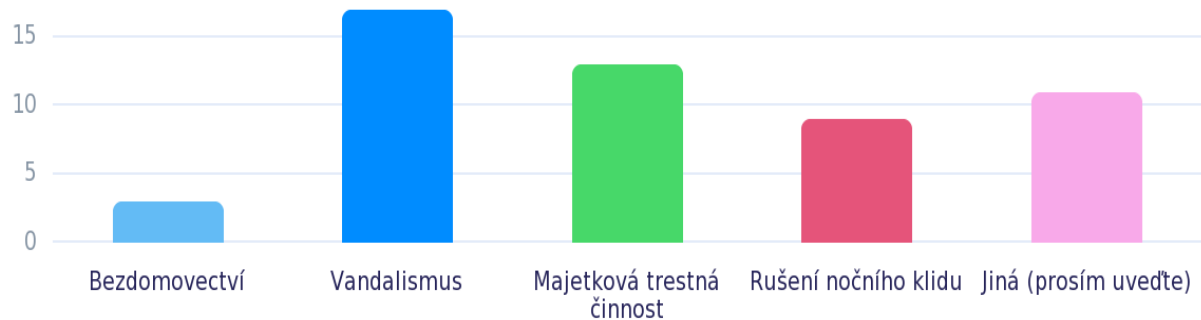
2. Kterou část města vnímáte jako nejrizikovější, kde dochází k narušování veřejného pořádku a trestné činnosti?

| ODPOVĚĎ | RESPONZÍ | PODÍL |
|----------------------|----------|-------|
| dolní Mikulášovice | 4 | 12,9% |
| střední Mikulášovice | 26 | 83,9% |
| horní Mikulášovice | 0 | 0,0% |
| Mikulášovičky | 1 | 3,2% |
| Salmov | 0 | 0,0% |
| Tomášov | 0 | 0,0% |



Nejvíce respondentů považuje za problematický střed města, dolní Mikulášovice a Mikulášovičky. Na tyto oblasti bude v roce 2025 zaměřena větší pozornost pověřenými osobami v rámci prevence kriminality.

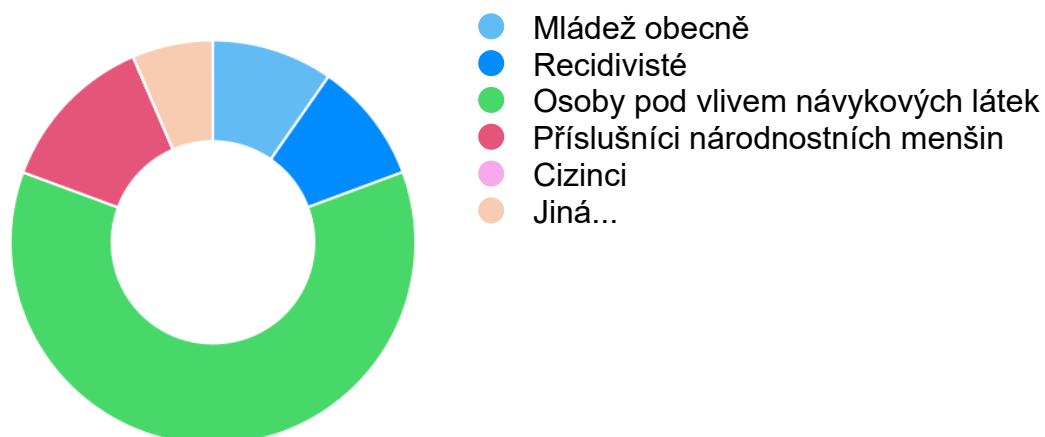
3. Jaké chování občanů považujete za nejvíce nepřijatelné?



| ODPOVĚĎ | RESPONZÍ | PODÍL |
|---------------------------|----------|-------|
| Bezdomovectví | 3 | 9,7% |
| Vandalismus | 17 | 54,8% |
| Majetková trestná činnost | 13 | 41,9% |
| Rušení nočního klidu | 9 | 29,0% |
| Jiná (prosím uveďte) | 11 | 35,5% |

Nejproblematičtěji vnímají respondenti projevy vandalismu a majetkovou trestnou činnost, další nepřijatelné chování nebylo uvedeno.

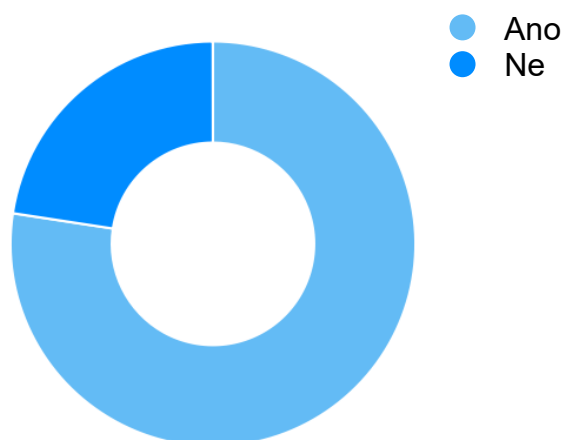
4. Které rizikové skupiny považujete za nejvíc nebezpečné?



| Odpověď | Responzí | Podíl |
|-----------------------------------|----------|-------|
| Mládež obecně | 3 | 9,7% |
| Recidivisté | 3 | 9,7% |
| Osoby pod vlivem návykových látek | 19 | 61,3% |
| Příslušníci národnostních menšin | 4 | 12,9% |
| Cizinci | 0 | 0,0% |
| Jiná... | 2 | 6,5% |

Za nejvíce nebezpečnou skupinu respondenti označili osoby pod vlivem návykových látek (61,3 %). Ve srovnání s loňským rokem označilo tuto skupinu téměř o 20 % dotazovaných více. V rámci spolupráce s Policií ČR a APK bude nutné vzniklou situaci více řešit prostřednictvím programů primární protidrogové prevence.

5. Měl by se kamerový systém dále rozšiřovat?



| Odpověď | Responzí | Podíl |
|---------|----------|-------|
| Ano | 24 | 77,4% |
| Ne | 7 | 22,6% |

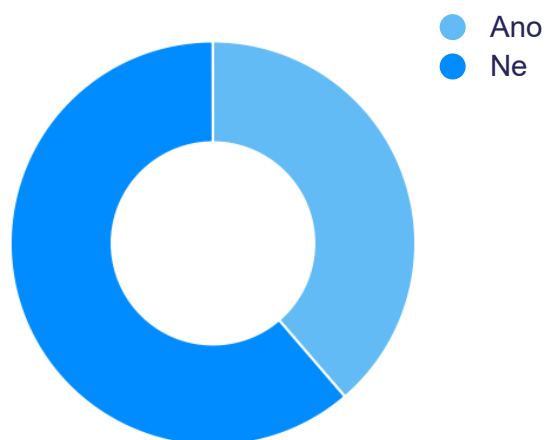
Většina respondentů uvedla, že by uvítala rozšíření stávajícího kamerového systému ve městě. V roce 2023 bylo pro kamerový systém 18 respondentů. V roce 2025 bude rozšířen kamerový systém ve středu města. Na další rozšíření kamerového systému bude nutné zajistit další financování.

6. Máte povědomí o fungování Asistentů prevence kriminality ve městě?



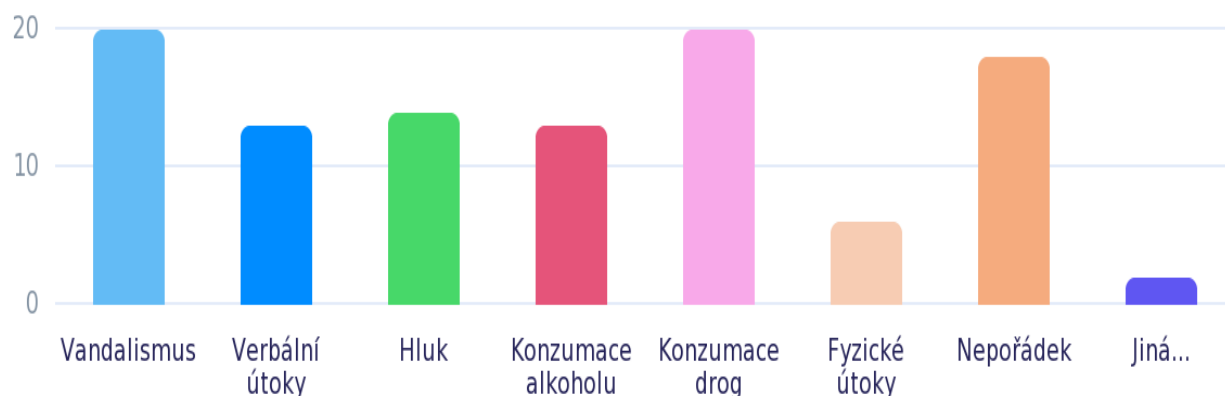
Asistenti prevence kriminality jsou z větší části veřejností vnímáni, ale je zde velký prostor pro jejich větší zapojení do komunity. Jejich činnost bude více zaměřena na oblast středu města a část dolních Mikulášovic. Na asistenty bude pro letošní rok opět podána v únoru 2025 dotace u Ministerstva vnitra.

7. Považujete činnost asistentů prevence kriminality za přínosnou?



Činnost asistentů nepovažuje za přínosnou 61,3 % respondentů. Přestože jejich aktivity pomáhají a přispívají ke snížení kriminality ve městě. Výsledky dotazníkového šetření naznačují, že většina obyvatel nevidí přínos v činnosti asistentů prevence kriminality. Pro zlepšení vnímání této iniciativy by mohlo být užitečné zlepšit komunikaci a informovanost veřejnosti o konkrétních úspěších a přínosech práce asistentů.

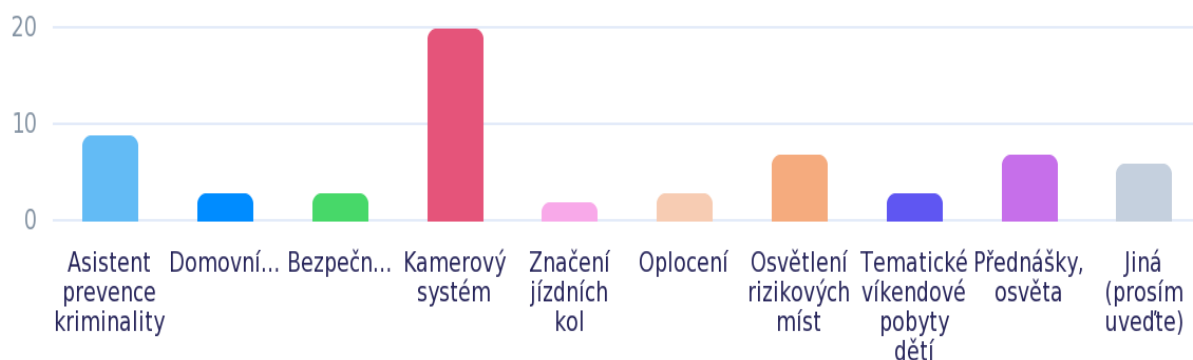
8. Které projevy mládeže považujete za nežádoucí?



| Odpověď | Responzí | Podíl |
|--------------------|----------|-------|
| Vandalismus | 20 | 64,5% |
| Verbální útoky | 13 | 41,9% |
| Hluk | 14 | 45,2% |
| Konzumace alkoholu | 13 | 41,9% |
| Konzumace drog | 20 | 64,5% |
| Fyzické útoky | 6 | 19,4% |
| Nepořádek | 18 | 58,1% |
| Jiná... | 2 | 6,5% |

V oblasti zaměřené na nežádoucí projevy mládeže bylo z dotazníkového šetření zjištěno, že 64,5 % dotázaných vnímá negativně projevy vandalismu a konzumaci drog, znečišťování veřejného prostranství se nelíbí 58,1 % respondentů. Výsledky dotazníkového šetření ukazují, že občané vnímají vandalismus, konzumaci drog a nepořádek jako nejvíce nežádoucí projevy mládeže. Tato zjištění budou sloužit jako podklad pro plánování preventivních opatření a intervencí zaměřených na zlepšení bezpečnosti a kvality života ve městě prostřednictvím preventivních pracovníků.

9. Měli by se realizovat ve Vašem městě aktivity v oblasti prevence kriminality? Které?



| ODPOVĚĎ | RESPONZÍ | PODÍL |
|---------------------------------|----------|-------|
| Asistent prevence kriminality | 9 | 29,0% |
| Domovní preventista | 3 | 9,7% |
| Bezpečnostní dobrovolník | 3 | 9,7% |
| Kamerový systém | 20 | 64,5% |
| Značení jízdních kol | 2 | 6,5% |
| Oplocení | 3 | 9,7% |
| Osvětlení rizikových míst | 7 | 22,6% |
| Tematické víkendové pobyty dětí | 3 | 9,7% |
| Přednášky, osvěta | 7 | 22,6% |
| Jiná (prosím uveďte) | 6 | 19,4% |

I v této otázce bylo nejvíce respondentů 64,5 % pro rozšíření kamerového systému. 29 % respondentů je pro zachování asistentů prevence ve městě 22,6 % dotázaných požaduje výraznější osvětlení rizikových míst a více přednášek a osvěty.

10. Jaké opatření by podle vás mohlo zvýšit pocit bezpečí ve městě?



| ODPOVĚĎ | RESPONZÍ | PODÍL |
|------------------------------|----------|-------|
| Centrum pro děti a mládež | 14 | 45,2% |
| Rozšíření kamerového systému | 15 | 48,4% |
| Jiná (prosím uveďte) | 9 | 29,0% |

Rozšíření kamerového systému považuje za důležité 48,4 % dotázaných a 45,2 % dotázaných by uvítalo vytvoření centra pro děti a mládež. Respondenti považují rozšíření kamerového systému a zřízení centra pro děti a mládež za nejúčinnější opatření na zvýšení pocitu bezpečí ve městě.

2.1 Vyhodnocení dotazníkového šetření

Dotazník obsahoval 10 otázek zaměřených na vnímání pocitu bezpečí. Dotazník shledlo 58 návštěvníků, a odpovědělo 31 respondentů. Oproti loňskému sociologickému šetření stoupl počet respondentů, kteří se ve městě cítí bezpečně. Přesto problémy v oblasti bezpečnosti vnímá 35,5 % dotázaných a třetina 38,7 % pociťuje problémy občas. To naznačuje, že většina dotázaných má nějaké obavy o bezpečnost. Drtivá většina respondentů 83,9 % označila za nejrizikovější část střed města, zde dochází k největšímu narušování veřejného pořádku a trestné činnosti. Nejnebezpečnější skupinou jsou podle respondentů osoby pod vlivem návykových látek, označilo ji 61,3 % respondentů. Většina respondentů (77,4 %) se vyslovilo pro další rozšíření kamerového systému, což naznačuje vysokou důvěru v tuto technologii při zvyšování bezpečnosti obyvatel. Většina respondentů má povědomí o fungování Asistentů prevence kriminality a 38,7 % dotázaných považuje jejich činnost za přínosnou. Významným problémem z pohledu respondentů jsou projevy mladistvých, a to

především vandalismus, konzumace drog, hluk a nepořádek. Dvě hlavní opatření, která by podle respondentů mohla zvýšit pocit bezpečí ve městě je rozšíření kamerového systému (48,4 %) a vytvoření centra pro děti a mládež (45,2%).

3 Institucionální analýza

V rámci orgánu státní správy je stěžejní institucí Ministerstvo vnitra, které se na území města prolíná s dalšími orgány státní správy, samosprávy, neziskových organizací a dalších institucí zabývajících se sociální a situační prevencí. Prevence kriminality je úzce propojena se sociální prevencí, která se zabývá aktivitami ovlivňujícími proces socializace a sociální integrace, aktivitami zaměřenými na změnu nepříznivých jak společenských, tak ekonomických podmínek. Tyto podmínky jsou považovány za klíčové příčiny v páčání trestné činnosti. Výsledek sociální prevence se obtížně statisticky nebo ekonomicky měří. K hodnocení se využívá kvalifikovaný odhad na základě sociálních perspektiv jedinců v rámci preventivního působení. Situační prevence je postavena na zkušenosti z pohledu určitých druhů kriminality, které se objevují v určité době, na určitých místech a za určitých okolností. Prostřednictvím opatření režimové, fyzické a technické ochrany se snaží kriminogenní podmínky minimalizovat. Nejeftektivněji působí při omezování majetkové trestné činnosti. Úspěšnost situační prevence je vysoká, je však podmíněna adekvátní volbou opatření a finančními a personálními prostředky, které se do ní vkládají. Základním předpokladem úspěšné prevence kriminality je komplexní a účinná koordinace mezi všemi zainteresovanými subjekty. K tomu slouží i pracovní skupina zaměřená na prevenci rizikového chování a kriminality. Pracovní skupina byla zřízena za účelem přípravy, realizace a zhodnocení Plánu prevence kriminality. Skupina se schází minimálně 2x ročně. Pracovní skupina prevence kriminality byla ustanovena ve složení:

Tabulka 7: Pracovní skupina

| | |
|-----------------------------------|--------------------------|
| Starosta města | Bc. Aleš Jandus |
| Zástupce sociální komise, manažer | Mgr. Jana Šedová |
| Poradce prevence kriminality | Jiří Gajdoš |
| Zástupce Policie ČR, mentor | npor. Bc. Zdeněk Podolák |
| Zástupce ZŠ a MŠ | Mgr. Dagmar Kalousková |
| Preventista pro děti a mládež | Miroslav Talian |

3.1 Spolupracující subjekty

Na území města nesídlí mnoho subjektů, v rámci Šluknovského výběžku však aktivně působí MAS Český sever, z.s., Úřad práce ČR pobočka Rumburk, Kostka Krásná Lípa, Agentura Pondělí Rumburk, CEDR komunitní spolek Krásná Lípa, Oblastní charita Šluknov, Schrödingerův institut nebo Teen Chalange Šluknov. Přímou ve městě se

aktivně zapojuje Spolek Kolem dokola, který se zaměřuje na sociálně aktivizační služby pro seniory a osoby zdravotně znevýhodněné. Pro děti a mladistvé jsou to ZŠ a MŠ Mikulášovice a další spolky a kluby, které ve městě aktivně působí.

4 Identifikace problémů

4.1 Popis stávající situace

Komise prevence kriminality na svém posledním setkání v listopadu 2024 zpracovala SWOT analýzu s cílem zhodnotit současnou situaci a budoucí vyhlídky ve městě. Analýza je založena na následujících čtyřech klíčových oblastech:

Tabulka 8: SWOT analýza

| Silné stránky | Slabé stránky |
|---|---|
| <ul style="list-style-type: none"> • Spolupráce s vedením ZŠ a MŠ Mikulášovice • Spolupráce s Policií ČR • Působení neziskových organizací • Podpora z Ústeckého kraje • Pokles kriminality • Personální obsazení preventistů | <ul style="list-style-type: none"> • Index sociálního vyloučení • Finanční zajištění • Návykové látky • Kyberšikana a kyberpodvody • Rychlost na pozemních komunikacích • Workoutové hřiště • Skatepark • Komunitní centrum |
| Příležitosti | Hrozby |
| <ul style="list-style-type: none"> • Dotační tituly • Kamerový systém • Založení komunitního centra • Komunitní akce • Rozšíření stávajících venkovních hřišť pro mládež | <ul style="list-style-type: none"> • Vzdávající kriminalita • Vznik sociálně vyloučené lokality • Financování • Personální kapacita • Zrušení oddělení Policie ČR ve Velkém Šenově |

Vyšší index sociálního vyloučení a nedostatek finančních prostředků mohou bránit dalšímu rozvoji. Definované problémy spojené s návykovými látkami, kyberšikanou a kyberpodvody představují riziko pro zdraví a bezpečnost obyvatel. Neustále se objevuje potřeba zlepšení bezpečnosti dopravy. Zlepšení venkovních hřišť pro mládež (Workoutové hřiště, skatepark). Založení komunitního centra a organizování komunitních akcí by posílilo sociální soudržnost a mohlo omezit projevy trestné činnosti.

Páchaná trestná činnost je rozšířena na celé území města. Nejvíce problematická místa a lokality jsou:

- autobusové zastávky,
- náměstí,
- park u pošty,
- budova vlakového nádraží ve středu města,
- vybydlené budovy na území města obzvlášť v dolních Mikulášovicích,
- dětská hřiště.

Neustále dochází k prodeji návykových látek v obchodě na náměstí, upozorňování prodejce na nezákonné jednání se neshledává s žádným efektem. Došlo ke zlepšení situace kolem sběrných míst a autobusových čekáren. Dne 20.11.2024 byla pořádána v kulturním domě Mikulášovice od MaS Český sever přednáška na téma ochrany spotřebitelů, bohužel velmi nízká účast občanů. Učitelé ve škole zaznamenali projevy netolismusu a nomofobie u žáků.

4.2 Rozlišení problémů

Na základě výše uvedené analýzy, pracovní skupiny a asistentů prevence kriminality byly definovány tyto problémy:

- nedostatek hřišť pro mladistvé,
- chybějící volnočasové centrum,
- rozšíření kamerového systému a doplnění o nově vzniklé parkoviště u sídliště, dále prostor autobusových zastávek v dolních Mikulášovicích a nového víceúčelového sportovní hřiště za tělocvičnou,
- osoby pod vlivem návykových látek,
- větší osvěta.

5 Prioritní cíle a jejich realizace

Na rok 2024 stanovila pracovní skupiny čtyři prioritní cíle. Prvním bylo zajištění bezpečnosti a pořádku ve městě formou asistentů prevence kriminality, na které město obdrželo dotaci od Ministerstva vnitra. Činnost APK je pozitivně hodnocena ze strany policie ČR, asistenti plní svou funkci v požadovaném rozsahu. Druhým cílem bylo rozšíření kamerového systému a dohled na místa, ve kterých kamerový systém není instalován. Z důvodu chybějících finančních prostředků nebyl cíl naplněn a bude přesunut do dalšího roku. Třetím cílem bylo omezení rizikových projevů mládeže personálním a finančním zajištěním. Na činnost preventivního pracovníka jsme obdrželi dotaci od Ústeckého kraje a preventista pro mládež zajišťoval program především pro neorganizovanou mládež, spolupracoval se základní školou, technickým úsekem města a od listopadu 2024 začal 1x týdně provozovat vznikající

volnočasové centrum v kulturním domě. Posledním cílem bylo zajištění větší osvěty v oblasti prevence proti vloupání, kyberprostoru a bezpečného chování a mezigenerační komunikace, který byl naplněn prostřednictvím besed a workshopů.

V návaznosti na definovanou základní problematiku v rámci pracovní skupiny byly stanoveny na rok 2025 tyto prioritní cíle:

1. *Zajistit bezpečnost a veřejný pořádek ve městě.* Posílit osobní odpovědnost občanů za dodržování bezpečnostních standardů a společenských norem. Pokračovat v nastavených službách v oblasti prevence kriminality, tj. spolupráce s PČR, neziskovými organizacemi v oblasti terénních služeb, podpořit rozšíření potřebných služeb v oblasti prevence kriminality.
Nástroj: Asistent prevence kriminality (APK) a zajištění finančních prostředků pro APK.
2. *Omezit příležitosti k páchání trestné činnosti eliminací kriminálně rizikových, sociálně patologických jevů.* Dohlížet a preventivně působit na bezpečnostní situaci v odlehlých částech města, kde není instalován kamerový systém. Podchytit závadové jednání v samotném počátku a zdokumentovat.
Nástroj: Kamerový systém, rozšíření veřejného osvětlení, monitoring APK.
3. *Nastavit a realizovat aktivity zaměřené na rizikové chování mládeže.* Eliminovat projevy vandalizmu a jiné nežádoucí společenské jevy. Založit volnočasové centrum, zajistit kulturní, společenské a edukační akce a zapojit cílovou skupinu do plánovaných aktivit. Zapojení dětí a mládeže do volnočasových aktivit v komunitním centru, přispěje k jejich osobnímu rozvoji a prevenci rizikového chování.
Nástroj: Personální a finanční zajištění zdrojů na sociálního pracovníka a preventivní pracovníky pro děti a mládež.
4. *Rozšířit osvětu zejména v oblasti prevence proti vloupání, kyberprostoru a bezpečného chování a mezigenerační komunikace.*
Nástroj: přednášky, besedy, společenské akce, informační materiály apod.

Důležitým úkolem je vytvoření prostoru pro součinnost všech zainteresovaných stran, tj. policistů, asistentů prevence kriminality, neziskových organizací, spolků a vedení města. Zaměřit se na oblast prevence včetně provázanosti na aktivity v oblasti sociálně situační terénní práce, volného času dětí a mladistvých. Podpora sociální prevence bude zaměřena doplněním chybějících služeb v síti aktivit prevence kriminality formou probačních programů pro mládež a dospělé. Podpora situačních opatření musí být zaměřena na zvýšení bezpečnosti v odlehlých lokalitách, které jsou ve větší míře zatíženy trestnou činností a v dalších rizikových místech. Podpořit informovanost občanů a zprostředkovat jim informace o různých formách trestné činnosti a o možnostech ochrany před ní. Koordinovat činnost spolupráce a metodického vedení v oblasti prevence kriminality ve vztahu vedení města, Základní školy a Mateřské školy, OO PČR Velký Šenov. Zajistit pravidelná setkání a informovanost mezi všemi subjekty působícími v oblasti prevence kriminality, včetně vzájemného předávání koncepčních

materiálů. Podpořit medializaci dané problematiky prostřednictvím místního tisku, webových nebo FB stránek.

6 Stanovení měření efektivity vytyčených opatření

Vyhodnocování prioritních cílů je založeno na stanovených konkrétních kritériích. Jedno z nejdůležitějších měřitelných kritérií jsou časové statistiky objasňování trestných činů a přestupků proti veřejnému pořádku. Srovnávací tabulka s procentuálním vyhodnocením počtu přestupků, včetně vyjádření poklesů v jednotlivých paragrafech. Další metodou měření je statistická metoda před realizací a po realizaci projektu včetně zahrnutých anket o veřejném mínění. Dále porovnávací metoda včetně dílčích vyhodnocování.

7 Finanční zajištění

Na zajištění financování je potřeba součinnosti státní správy a samosprávy. Finanční prostředky na zajištění všech aktivit by měly pocházet současně z několika zdrojů:

- Vlastní prostředky z rozpočtu města
- Účelové dotace Ministerstva vnitra
- Evropské strukturální fondy
- Dobrovolná práce občanů

Závěr

Bezpečnostní analýza města Mikulášovice byl zpracován na základě metodiky OBPPK MV, na základě statistických výstupů a dostupné dokumentace města. Vychází ze současné situace ve městě a je v souladu se Strategií prevence kriminality Ústeckého kraje na období 2023–2028. Pro rok 2025 byly vytyčeny realizovatelné cíle, které budou v dokumentu v rámci každoroční aktualizace vyhodnoceny.

Seznam zdrojů:

Bezpečnostní analýza Ústeckého kraje – aktualizace 2024

Ministerstvo vnitra ČR <http://www.mvcr.cz>

Hranice škody se v trestněprávních kauzách zvyšuje na dvojnásobek | Právní prostor (pravni prostor.cz)

Úřad práce ČR - Statistiky trhu práce (mpsv.cz)

Seznam tabulek:

| | |
|--|----|
| Tabulka 1: Kriminalita ve městě Mikulášovice | 4 |
| Tabulka 2: Pachatelé ve městě Mikulášovice | 4 |
| Tabulka 3: Oběti ve městě Mikulášovice | 5 |
| Tabulka 4: Vybrané přestupky na území města Mikulášovice | 5 |
| Tabulka 5: Index přestupků za rok 2023 a 2024 | 6 |
| Tabulka 6: Podíl nezaměstnaných ve městě Mikulášovice | 6 |
| Tabulka 8: Pracovní skupina | 18 |
| Tabulka 9: SWOT analýza | 19 |